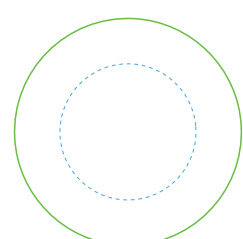
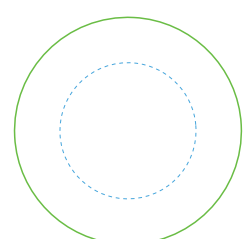
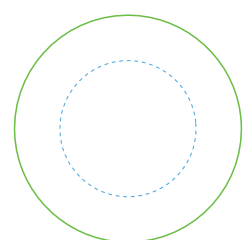
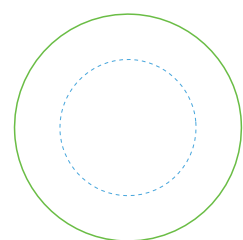
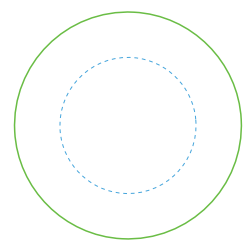


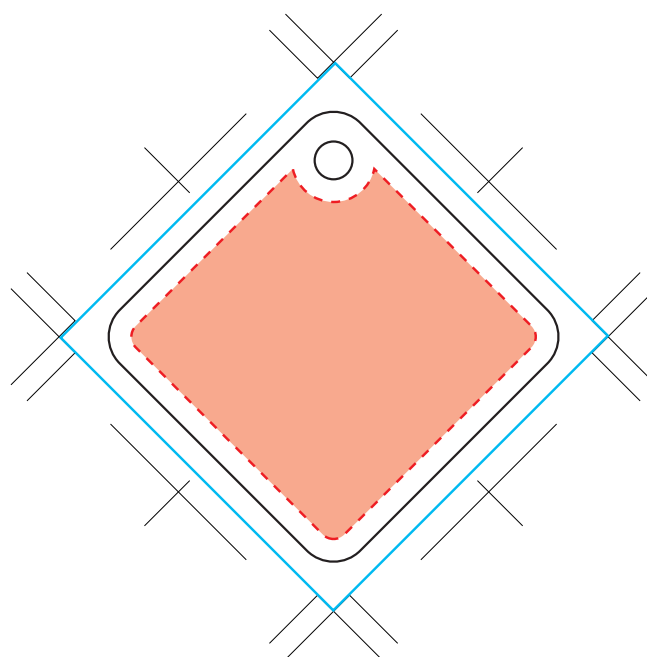
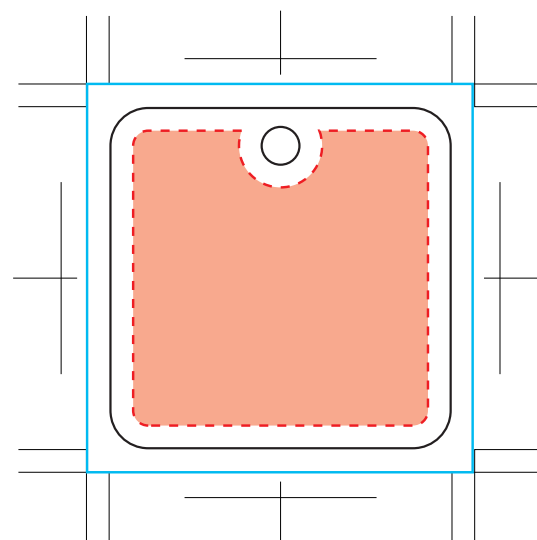
5種のデザインは

こちらへ



- 外側実線：外周 30x30mm
- 内側点線：印刷範囲 18x18mm

サイズ：45×45mm 穴サイズ：5mm
角丸処理の場合は角丸サイズ：5mm



- 塗り足し
- 仕上がり
- - - 安全圏

※ご入稿頂く際、以下の点にご注意願います。

1/データは**一番外側の線(塗り足し)**まで作ってください。

2/ロゴやキャラクターなど、**絶対に切れてはいけないものは安全圏内におさめてください。**(断ち切りのデザインの場合は塗り足しのところでマスクをかけてください。)

3/**文字はアウトライン化してください。**

4/**画像データを使用している場合はpsd形式でリンクしてください。画像解像度は原寸、350dpiにしてください。**
(なお、aiデータとpsdデータは1つのフォルダにまとめ圧縮(Zip等)してください。)

※画像埋め込みにされた場合、色調整が出来ませんので予めご了承ください。

5/入稿時にデータ内容**確認用のjpgかpdfデータをつけてください。**
(※ごくまれに起こる、グラデーションの向きがかわるパターン、ブラシの向きがかわるの等の問題を予防するため)

以上、宜しくお願いします。

※**細かすぎるデザインは、デザインの再現性が低くなりますので予めご了承ください。**

上の2つのうち、いずれかをお願いします。