

WT01ソックス(ニーハイ)



塗り足し



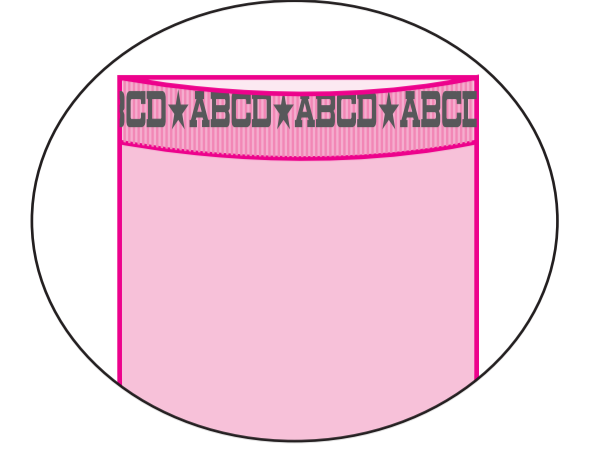
仕上がり寸



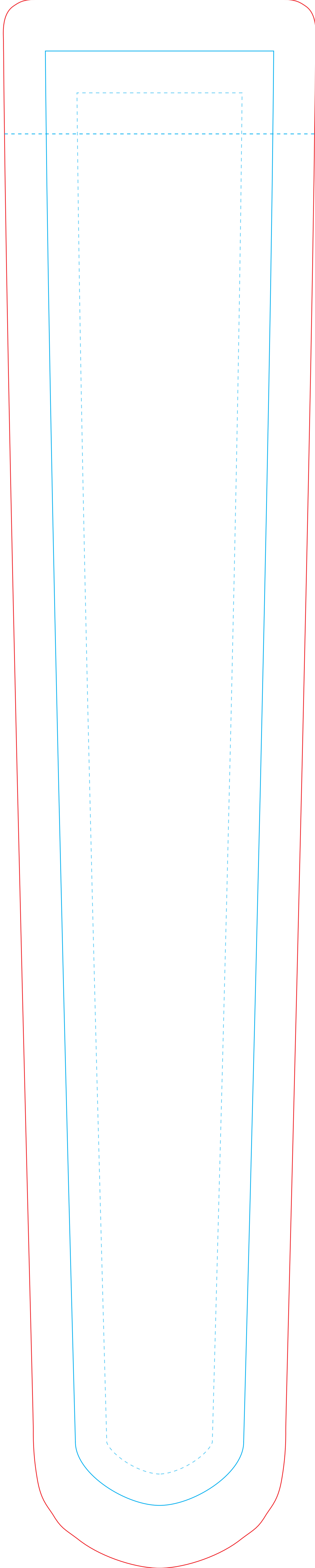
柄位置合わせ有効範囲

※文字やワンポイントマークなど、必ず表現されなければいけない部分は、仕上がり寸より1.5cm内側のこの範囲内にお取めください。

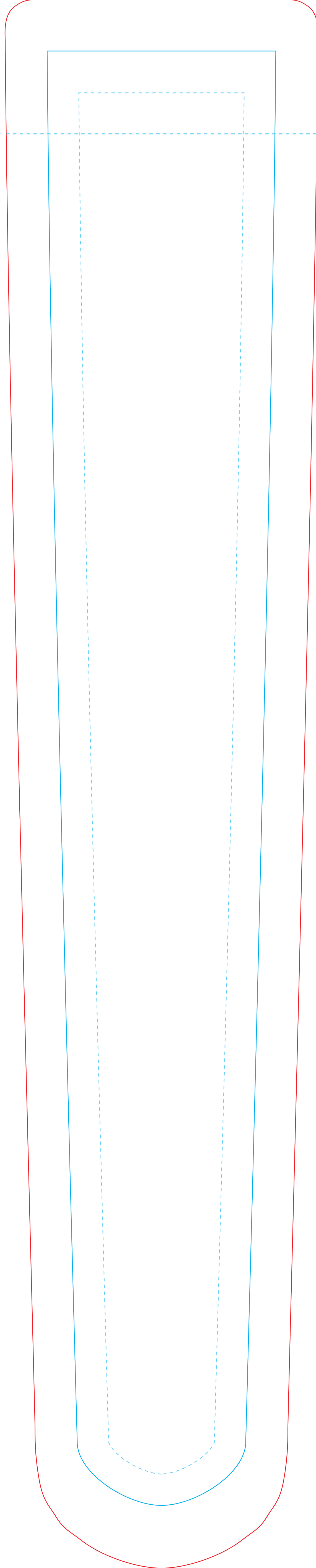
ゴム部分は型入れの状態です。右図のようなたわみが生じるので、この部分にまっすぐロゴや柄を入れることは避けてください。



前



後



ゴム部分(約3~4cm縦幅)